

# KIT COMUNICAZIONE PARTNER

Linee Guida all'utilizzo  
del materiale



# Materiale digitale per i canali social

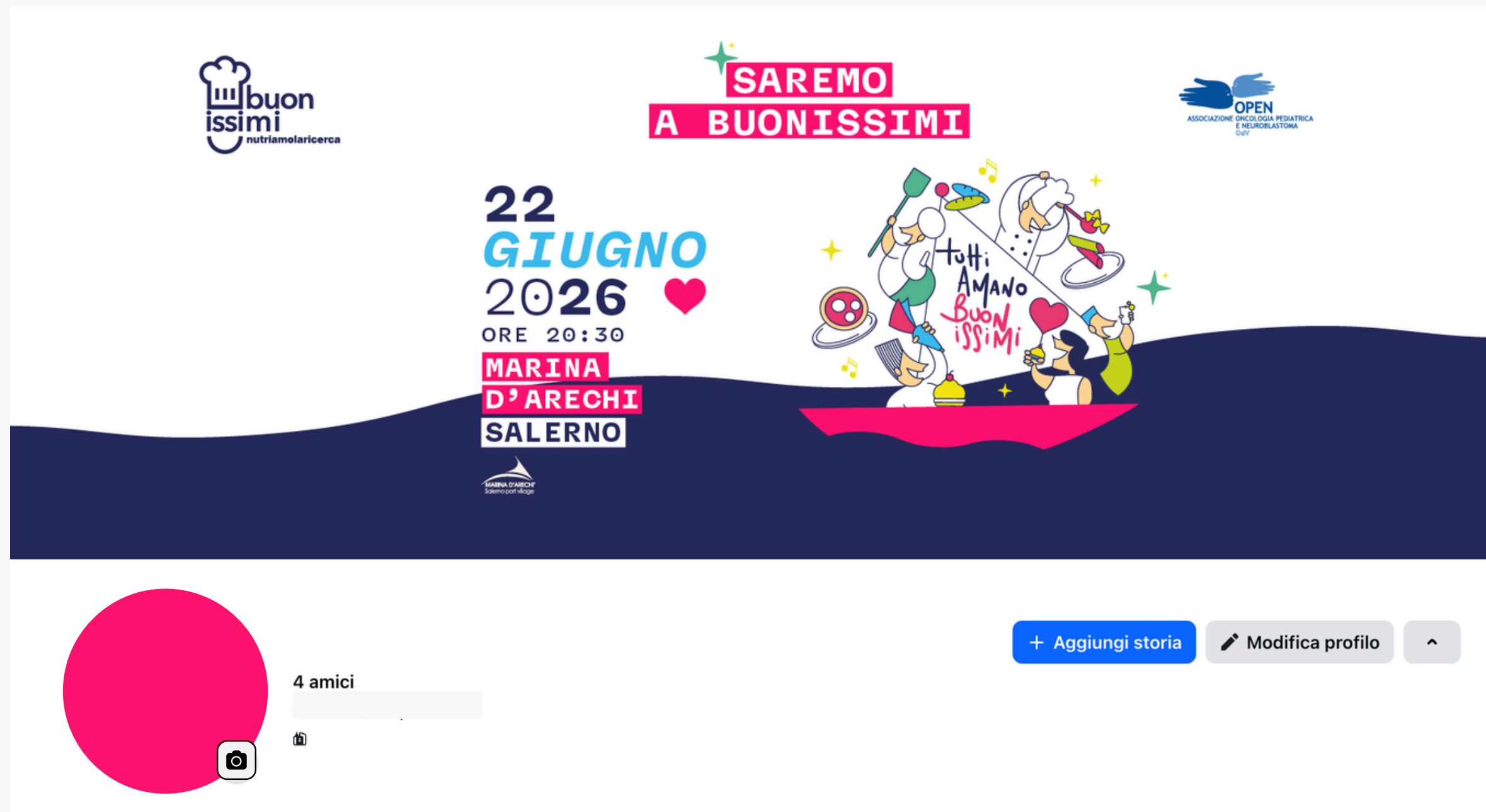
Ecco cosa troverai nella cartella:

- Copertina Facebook
- Post locandina “Ci vediamo a Buonissimi” per Instagram/Facebook
- Storia locandina “Ci vediamo a Buonissimi” per Instagram/Facebook
- Due immagini da pubblicare **prima** dell’evento
- Due immagini in formato storie da pubblicare **prima** dell’evento
- Due immagini da pubblicare il giorno dell’evento
- Due immagini in formato storie da pubblicare il giorno dell’evento

→ scorri le pagine per le istruzioni



# La copertina Facebook



Inseriscila sul  
tuo profilo o  
sulla tua  
pagina.

# Post e storia locandina “Ci vediamo a Buonissimi”

Queste due immagini non hanno bisogno di adattamenti, puoi pubblicarle nei tuoi feed così come sono!



Post



Ricordati di menzionarci!

tag: @buonissimi



Storia Locandina

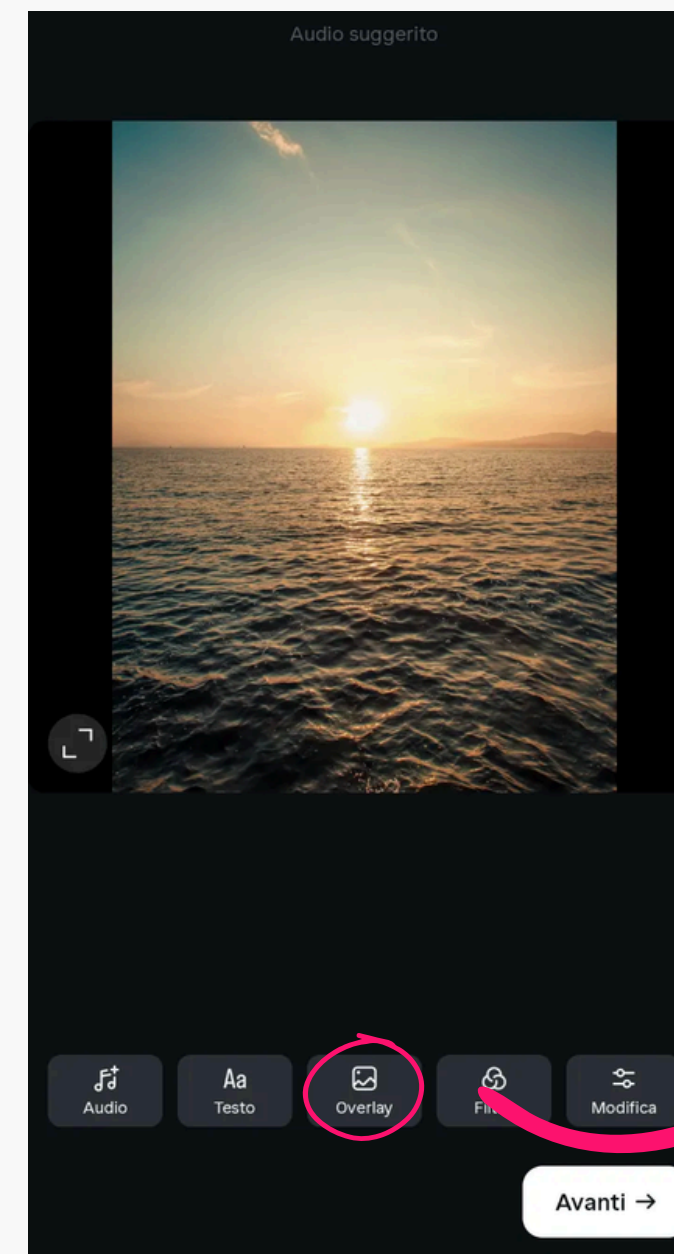
# Crea i post con le nostre icone!

Tutte le icone fornite sono pensate per essere utilizzate **prima** e **durante** l'evento (o anche dopo!).

Scegli l'icona che preferisci ed applicala al tuo post nella fase di postproduzione. Adattando il file alla dimensione del tuo post in 4:5, l'icona si posizionerà automaticamente come mostrato negli esempi.

*quindi...*


1. carica/crea la tua foto o il tuo video +
2. clicca sull'icona "Overlay"
3. seleziona la png dell'icona dalla tua galleria e posizionala
4. clicca su avanti per completare il post!





# Prima dell'evento

Aggiungi le immagini “*ci vediamo a Buonissimi*” ai tuoi post e alle tue storie. Così tutti sapranno della tua partecipazione a Buonissimi 2026!



**PNG Barchetta  
che ti porta a Buonissimi!**

**Taggaci nei tuoi  
post!**

**tag: @buonissimi**



# Crea le stories con le nostre icone!

Per utilizzare le png delle icone nelle storie di Instagram, basta salvarle nella galleria del telefono ed applicarle nel momento di creazione della storia.



*quindi...*

1. **carica/crea la tua foto o il tuo video** 
2. **clicca sull'icona "sticker"** 
3. **clicca sullo sticker "foto"**  Photo
4. **seleziona la png dalla tua galleria e posizionala.**





# Durante l'evento

Racconta i momenti più belli della serata con le icone di Buonissimi 2026!



Non dimenticare di  
menzionarci nei post  
e nelle stories

tag: @buonissimi





# I nostri tag ufficiali!

## Taggaci nei tuoi post e stories

@buonissimi  
@associazioneopenodv  
@marinadarechi

## Usa questi hashtag

#TuttiAmanoBuonissimi  
#Buonissimi2026

## Hai bisogno di un suggerimento per le caption dei tuoi post?

Buonissimi è l'evento di beneficenza annuale a sostegno della ricerca scientifica sui tumori pediatrici e noi siamo fieri di essere sostenitori dell'edizione 2026!

Il grande party enogastronomico unisce il meglio del gusto italiano alla solidarietà.

Il 22 giugno, nella splendida cornice di Marina d'Arechi a Salerno, chef, pizzaioli, pastry chef, produttori e professionisti del food si ritroveranno per sostenere l'associazione OPEN OdV e la ricerca scientifica sui tumori pediatrici.

Noi ci saremo, perché il cibo è condivisione.  
Perché tutti amano la buona cucina.  
Ma soprattutto, tutti amano fare del bene.



22 giugno 2026



Marina d'Arechi – Salerno

#TuttiAmanoBuonissimi #Buonissimi2026